


Weitere Details:

- Unsere Sondermodelle PRIME bieten Ihnen geprüfte Sicherheit nach Prüfkategorie RC1N. Dazu gehört neben unserer Mehrfachverriegelung mit Schwenkhaken auch ein hochwertiger Profizylinder inkl. Sicherungskarte mit Bohr- und Kernziehschutz.
- Für ein elegantes Design stehen zehn einseitig flügelüberdeckende **7** Füllungsmodelle zur Auswahl. Aufgrund der Stärke von 48 mm bieten diese eine hervorragende Wärmedämmung.
- Innen setzt sich unser Qualitätsanspruch mit dem bewährten Schüco Innenrücken G-310 aus Aluminium fort. Dieser ist in EV1 oder weiß seidenglänzend erhältlich - als Sonderausstattung gegen Aufpreis auch in Edelstahl. **8** Die innenseitige Rosette wird in Farbe bzw. Material entsprechend zum Innenrücken ausgeführt.
- Die Gläser in den Füllungen bzw. Seitenteilen werden als Dreifachverglasung ausgeführt. Sie können wählen, ob in Klarglas **K**, in den Ornamenten Satinato **S** oder Mastercarre. **M** Für das Plus an Sicherheit können Sie zusätzlich als Sonderausstattung die Gläser auch mit VSG-Glas erhalten.
- Wir bieten Ihnen auf diese Sondermodelle 20 Jahre Garantie.*



Das Sonderausstattungs paket „Fingerprint“ bietet Ihnen höchste Ansprüche an Eleganz, Komfort und Sicherheit zu einem höchst attraktiven Preis:

- Das Schloss wird mit einem Motor ausgestattet, der vom Sensor gesteuert das Öffnen der Tür mittels Fingerabdruck ermöglicht.
- Die Abdrücke diverser autorisierter Personen können eingelesen werden.
- Formschöner Edelstahlgriff (1480 mm lang)
- Fingerprint-Modul im Griff integriert
- im Rahmen montiertes Steuerteil
- inklusive Kabelübergang und Netzteil

*gemäß unseren Garantiebedingungen.

EIN UNTERNEHMEN DER SCHWEIKER GRUPPE.

BE

FENSTER + TÜREN

BE Bauelemente bietet Kompetenz rund ums Haus:

BE Bauelemente garantiert Bauherren eine komplette und perfekt abgestimmte Produktpalette für alle Bereiche der Gebäudehülle:

- Fenster und Türen aus Kunststoff und Aluminium
- Rollladen- und Sonnenschutzsysteme
- innovative Produkte für Einbruchhemmung
- Belüftung und Insektenschutz



Unabhängig von den PRIME Sondermodellen können wir für Sie die aufgeführten Haustüren gegen Aufpreis auch in anderen Ausstattungen fertigen - so z.B. in anderen Farben und mit beidseitig flügelüberdeckender Füllung.

20

JAHRE GARANTIE

Als einziger deutscher Hersteller bieten wir auf Fenster und Türen 20 Jahre Garantie. Unsere Erzeugnisse sind auf höchstem Qualitätsniveau für Langlebigkeit gefertigt.

SCHÜCO

First Partner

Bei der Auswahl der verwendeten Komponenten machen wir keine Kompromisse. Das Know-how und die Innovationen unserer Ingenieure machten uns zum "Schüco First Partner" - und zum unersetzlichen Entwicklungspartner für weitere Zulieferer.

RAL

GÜTEZEICHEN

BE Produkte halten, was sie versprechen, denn wir unterziehen unsere Fertigung regelmäßigen Qualitätsprüfungen und werden dafür mit dem RAL-Gütesiegel ausgezeichnet. Für Sie bedeutet dies: Nachweisliche Qualität hinsichtlich Verarbeitung und sämtlicher dafür verwendeten Bestandteile - inklusive dem Glas!



Ihre Investition in Fenster und Türen ist optimal angelegt, wenn Sie vor Ort einen verlässlichen Partner für Beratung, Montage und Service haben: Mehr als 1000 ausgesuchte regionale Händler bieten Ihnen dafür ein erstklassiges Servicepaket und ein attraktives Preis-Leistungs-Verhältnis.

- Berücksichtigung Ihrer Bausubstanz
- technisches Know-how
- optimale Beratung
- professionelle Montage
- zuverlässiger Service
- ein umfangreiches Ersatzteilsortiment



Wir engagieren uns für Nachhaltigkeit und Umweltschutz und nutzen dabei für das von uns verarbeitete Aluminium den Wertstoffkreislauf "AUF".

Hinweis: Aus reproduktions- und drucktechnischen Gründen ist die Darstellung der Farben, Edelstahlanwendungen und anderen Oberflächenstrukturen nicht verbindlich. Gleiches gilt für die Farb- und Materialdarstellung der Griffe, sowie deren Anordnung. Ebenfalls wirken die Gläser und Farben bei unterschiedlichen Lichtverhältnissen, Tages- und Jahreszeiten, sowie aufgrund vorgegebener Einbausituationen unterschiedlich. Die Abmessungen der dargestellten Türen sind maßstäblich nicht verbindlich.

BE 2017 / 01 / 17 / Printed in Germany. Technische Änderungen vorbehalten.

EIN UNTERNEHMEN DER SCHWEIKER GRUPPE.



PRIME - Haustüren für Renovation und Neubau

Sondermodelle zu beeindruckend günstigen Preisen!

BE

FENSTER + TÜREN

Die Ausstattung unserer Sondermodelle PRIME:


- Wählen Sie Ihre einflügelige Tür bis zu einer Größe von 1200 x 2250 mm. Sie können auch eine Tür mit ein oder zwei Seitenteilen jeweils bis zu einer Breite von 1000 mm erhalten. **1**
- Für die Außenseite Ihrer Haustür stehen Ihnen die beliebtesten Farben **2** Verkehrsweiß (RAL 9016), Anthrazitgrau (RAL 7016), Graualuminium (RAL 9007) und Dunkelgrau (DB 703) zur Auswahl. Dank ihrer tiefmatten Feinstruktur Oberfläche ist sie besonders lichtecht und pflegeleicht.
- Das besondere Highlight: Die Pulveroberfläche der Tür wird für Sie zweifarbig gestaltet - von innen betrachtet ist Ihre Haustür weiß! **3** Das ist in dieser Preisklasse alles andere als selbstverständlich. Passend dazu sind die drei dezenten Rollentürläden ebenfalls in Verkehrsweiß ausgeführt. **4**
- Genießen Sie die Haptik des topmodernen, 1480 mm langen Edelstahlgriffes, der besonders anwendungsfreundlich auf der Füllungsfläche montiert ist. **5**
- Die Schwenkhaken **6** verriegeln automatisch beim Schließen der Tür, selbst wenn Sie vergessen, die Tür mit dem Schlüssel abzuschließen. Bei Betätigung der Tagesentriegelung ist diese Funktion deaktiviert. Optional steht Ihnen ohne Mehrpreis die manuelle Version dieses Schlosses mit E-Öffner zur Verfügung.



Das Schüco-Profilsystem ADS 75 SimplySmart vereint Wärmedämmung und Stabilität. Die Wärmeleitung wird innerhalb des Aluminiumprofils von Kunststoffisolerstegen durchbrochen (siehe rote Markierungen in der nebenstehenden Abbildung).

Unsere Aktionshaustüren bieten mit einem U_g -Wert* von 1,2 W/(m²K) hervorragende Daten bei der Wärmedämmung. Zudem sorgt die Konstruktion für hohe Dichtigkeit, guten Schallschutz und nicht zuletzt für hohe Stabilität und Langlebigkeit. Die neue Aluminiumschwelle ist sowohl für Renovation als auch für den Neubau geeignet.

* U_g -Werte beschreiben den Wärmeverlust durch die Haustür. Je niedriger dieser Wert, desto besser sind jeweils die Dämmeigenschaften. Für die Berechnung wurde ein Tür-Referenzmaß von 1230 x 2180 mm zur Grundlage genommen. Aktuelle technische Mindestanforderungen finden Sie auf www.KW-foerderbank.de.





Ihre Wunschfüllung:

Wählen Sie Ihre persönliche Haustür aus unseren PRIME Sondermodellen!

Diese wurden für den gehobenen, privaten Wohnungsbau mit besonderer Sorgfalt hinsichtlich Design und Ausstattung konzipiert. Für Ihre individuelle Haustür können

Sie zwischen zehn einseitig flügelüberdeckenden Aluminiumfüllungen mit einer Stärke von 48 mm wählen und können einflügelig mit einer Baugröße (B x H) von bis zu 1200 mm x 2250 mm realisiert werden.

Der auf der Füllung montierte

Griff erlaubt einen besonders bequemen Zugang zum Profilzylinder und bietet mehr Bewegungsfreiheit beim Aufschließen der Tür.

Maximal zwei je 1000 mm breite Ganzglas-Seitenteile können auf Wunsch mit einer Tür kombiniert werden.



Füllung M1



Füllung M2



Füllung M3



Füllung M4




Füllung M5



Füllung M6



Füllung M7L



Füllung M7R



Füllung M8L



Füllung M8R



Seitenteil

